

Поезд Деда Мороза

Концепция проекта.
Описание механики мероприятий

ВВОДНАЯ ИНФОРМАЦИЯ

Период проведения проекта 22.10.2022 – 15.01.2023 гг.

- **85 дней в пути** от Устюга до Владивостока и обратно почти через всю Россию
- Поезд стартует из Великого Устюга (торжественное отправление Деда Мороза).
- Старт программы и начало маршрута со ст. **Тайшет – 29 октября 2022 г.**
- Финиш и торжественная встреча поезда в **Великом Устюге – 15 января 2023 г.**



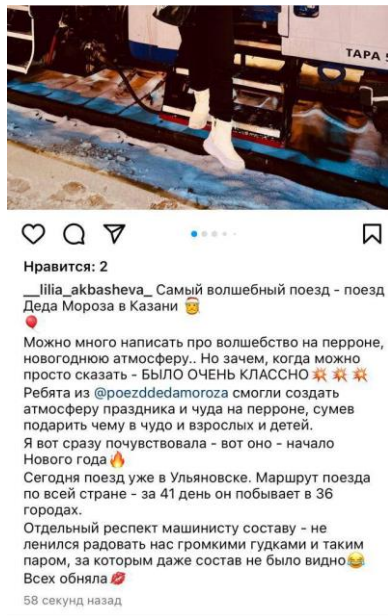
ВВОДНАЯ ИНФОРМАЦИЯ

- Общая протяжённость маршрута – **более 33 000 км.**
- В составе поезда **19 тематически брендированных** (оклейка и иллюминация), специально подготовленных и оформленных вагонов и локомотив. На большинстве станций поезд прибывает/отправляется со станций на паровой тяге.



ВВОДНАЯ ИНФОРМАЦИЯ. ОТЗЫВЫ 2021-2022

Проект был тепло принят во всех городах страны и получил множество положительных отзывов в социальных сетях





Маршрут Поезда Деда Мороза 2022-2023



1	22.10	Великий Устюг	21	24.11	Новосибирск	41	12.12	Пенза	59	31.12	Великий Новгород (новогодняя ночь)
2	29.10	Тайшет	22	25.11	Барнаул	42	13.12	Саратов	60	02.01	Петрозаводск
3	30.10	Братск	23	27.11	Омск	43	14.12	Волгоград	61	03.01	Мурманск
4	01.11	Северобайкальск	24	28.11	Тюмень	44	16.12	Таганрог	62	05.01	Выборг
5	04.11	Тында	25	29.11	Каменск-Уральский	45	18.12	Воронеж	63	06.01	Санкт-Петербург (ст. Новый Петергоф)
6	07.11	Комсомольск-на-Амуре	26	29.11	Курган	46	19.12	Тамбов	64	08.01	Тихвин
7	08.11	Хабаровск	27	30.11	Челябинск	47	19.12	Липецк	65	09.01	Череповец
8	10.11	Владивосток	28	01.12	Екатеринбург	48	20.12	Старый Оскол	66	10.01	Вологда
9	10.11	Находка	29	02.12	Пермь	49	21.12	Курск	67	11.01	Ярославль
10	12.11	Благовещенск	30	03.12	Нижний Новгород	50	22.12	Орел	68	12.01	Иваново
11	14.11	Чита	31	04.12	Чебоксары	51	22.12	Брянск	69	13.01	Владимир
12	15.11	Улан-Удэ	32	05.12	Казань	52	23.12	Калуга	70	14.01	Киров
13	16.11	Слюдянка	33	06.12	Ижевск	53	23.12	Тула	71	15.01	Котлас
14	16.11	Иркутск	34	06.12	Набережные Челны	54	24.12	Москва	72	15.01	Великий Устюг
15	19.11	Красноярск	35	07.12	Уфа	55	26.12	Смоленск			
16	19.11	Ачинск	36	08.12	Магнитогорск	56	27.12	Тверь			
17	20.11	Абакан	37	09.12	Оренбург	57	29.12	Великие Луки			
18	21.11	Новокузнецк	38	10.12	Самара	58	30.12	Паков			
19	22.11	Томск	39	11.12	Ульяновск						
20	23.11	Кемерово	40	12.12	Саранск						

*Кроме городов, указанных на карте, поезд Деда Мороза делает остановки еще более чем в 50 городах с короткой программой.
Полный маршрут, расписание сеансов и билеты для посещения парадной резиденции Деда Мороза на сайте rzd.ru



ВНЕШНЕЕ ОФОРМЛЕНИЕ ПОЕЗДА

Электровоз ЭП 20



Вагон 2. № 002 78010 (092 72055). Вагон-гардероб



Вагон 5. № 001-64343. Вагон-ресторан для персонала



Вагон 8. № 017-64927. Вагон-буфет (для гостей по билетам)



Вагон 11. № 001 69078 61-4460.01. Вагон-ресторан для персонала



Вагон 14. № 077-13589 (47К). Вагон купейный для персонала, с душем



Вагон 17. № 051 13220 (61-4461.01). Вагон купейный склад



Паровоз ПЗ6



Вагон 3. № 004 70864 (017 70205). Вагон-салон штабной



Вагон 6. № 004 10704 (61940). Вагон Сказочная деревня (для гостей по билетам)



Вагон 9. № 019 51706 (багажный 61-4185). Зал со сценой



Вагон 12. № 003-14641 (замена 017 -63002). Вагон-ресторан для свободного посещения (А.Невский)



Вагон 15. № 077-13597 (47К). Вагон купейный для персонала, с душем



Вагон 18. № 004 10357(47К) . Вагон купейный для персонала, с душем



Вагон 1. №23135536 Вагон-склад деревянный, расписан красками




Вагон 4. № 077 13571 (47К). Вагон купейный для персонала, с душем



Вагон 7. № 001 70837 (017-70338). Вагон-резиденция Деда Мороза (для гостей по билетам)



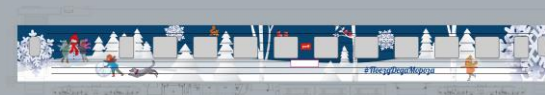
Вагон 10. №019 51763 (багажный 61-4185). Вагон-лавка



Вагон 13. № 003-16109 (47К) .Вагон купе-штабной для персонала с душем



Вагон 16. № 053 13127 (61-938). Вагон-душевая



Вагон 19. № 092 74119 (378 39057). Вагон-ресторан для персонала




ЭКСТЕРЬЕР ТЯГОВОГО ПОДВИЖНОГО СОСТАВА



ВАГОН ЗАЛ «СКАЗОЧНАЯ ДЕРЕВНЯ»

Планировка вагона

Первый вагон в рамках
программы по билетам



ВАГОН «ПЕРЕДВИЖНАЯ РЕЗИДЕНЦИЯ ДЕДА МОРОЗА»

Интерьер и экстерьер вагона



Второй вагон
в рамках
программы
по билетам



ВАГОН-БУФЕТ ДЛЯ ЧАЕПИТИЯ

Интерьер вагона

Третий вагон в рамках программы по билетам



ПРОГРАММА В ПОЕЗДЕ

«Большое новогоднее путешествие Деда Мороза и его друзей»

В рамках программы в поезде гости познакомятся с обитателями Сказочной Деревни, встретятся с Дедом Морозом и Снегурочкой, а Тигренок-проводник угостит всех горячим чаем с пряниками. Продолжительность программы 45 мин.

I ЭТАП ПРОГРАММЫ

ВАГОН №6

Сказочная Деревня

Маленьких гостей программы ждет знакомство с проказником Шуршиком, ворчливым Дедом Трескуном и добродушной сказочницей Тетушкой Аушкой. Очаровательные жители Сказочной Деревни проводят мини-конкурсы и игры с детьми в тематических локациях, помогают угадывать волшебные слова, которые откроют дверь в приемную Деда Мороза.

ПРОДОЛЖИТЕЛЬНОСТЬ ЭТАПА – 15 МИН.

II ЭТАП ПРОГРАММЫ

ВАГОН №7

Приемная Деда Мороза

В сказочно украшенной Приемной Дед Мороз и Снегурочка общаются со всеми гостями программы, рассказывают о своем путешествии, поют вместе любимые новогодние песни, читают стихи и танцуют, учатся правильно загадывать заветные желания, фотографируются на память и, конечно, вручают всем подарки со сладостями.

ПРОДОЛЖИТЕЛЬНОСТЬ ЭТАПА – 15 МИН.

III ЭТАП ПРОГРАММЫ

ВАГОН №8

Вагон-ресторан

После встречи с Дедом Морозом наши герои должны подкрепиться и согреться. В уютном вагоне-ресторане их ждет горячий чай и новогодний имбирный пряник! Тигренок-проводник угощает маленьких гостей и развлекает рассказами о путешествиях. На выходе из вагона гостям вручаются памятные сувениры.

ПРОДОЛЖИТЕЛЬНОСТЬ ЭТАПА – 15 МИН.

ЧТО ВХОДИТ В БИЛЕТ?

- Программа квеста на 45 минут, в том числе посещение приемной Деда Мороза продолжительностью 15 минут
- Чай и пряник в вагоне-буфете
- Подарок, который дарит Дед Мороз в приемной (сладкий подарок с очень хорошими конфетами)
- Открытка

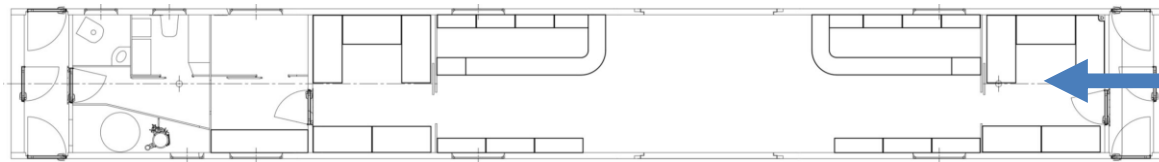


Дед Мороз раздаёт подарки детям

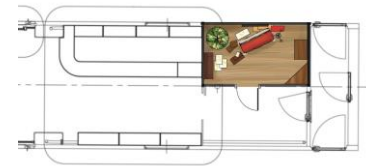
ПРОГРАММА ДЛЯ ГОСТЕЙ БЕЗ БИЛЕТОВ

ВАГОН-ЛАВКА (Планировка, экстерьер и интерьер вагона)

Вагон общего доступа
доступа
(в порядке общей очереди)



Фотокупе



ПРОГРАММА ДЛЯ ГОСТЕЙ БЕЗ БИЛЕТОВ

ВАГОН-РЕСТОРАН Интерьер вагона

Вагон общего
доступа
(в порядке
общей очереди)

Специальное
меню с блюдами
северной кухни



АНИМАЦИОННАЯ ПРОГРАММА НА ВОКЗАЛЕ

- **Анимационная программа на вокзале:** проводится силами организаторов города прибытия. *Зона ответственности – региональные власти.*
- **Место проведения программы:** перрон или здание вокзала.
- **Время проведения:** в течение дня или на усмотрение организаторов.
- **Возможное наполнение программы:** ведущий(е), музыкальные детские и взрослые коллективы с соответствующей целевой аудитории программой, театрализованные представления, анимационные программы, ростовые куклы и аниматоры. **Важно:** в программе не должно быть персонажей Деда Мороза и Снегурочки ни в каком виде (включая спектакли)!!!
- Также, в рамках программы приветствуются известные региональные волшебные персонажи, являющиеся символами городов или зимних праздников, если такие имеются.
- **Музыкальное сопровождение:** в течение дня на перроне и в здании вокзала транслируются мелодии из заранее предоставленной подборки. *Подборка предоставляется ОАО «РЖД» (ЦОС)*



ДЕКОРИРОВАНИЕ ВОКЗАЛОВ И ПЛАТФОРМ

- На территории вокзала должны быть размещены **баннеры** проекта и, при необходимости, навигационные указатели к платформе остановки поезда (все носители должны быть выполнены в соответствии с утвержденным фирменным стилем проекта). *Зона ответственности – ОАО «РЖД» (ДЖВ, ЦДПО).*
- В октябре – ноябре используются баннеры с хэш-тегом (без надписи «С Новым годом!») - рисунок 1), в декабре - январе – с хэш-тегом и надписью «С Новым годом!» (рисунок 2). Типовые размеры: 1800*1200/ 3000*1000/ 6000*3000. Макеты для производства приведены по [ссылке](#).
- **Важно:** **навигационные указатели**, которые будут расставляться вдоль поезда (с указанием расположения вагонов), будут доставлены в самом поезде и расставлены на платформе после прибытия и убраны непосредственно перед отправлением.
- **Новогодняя елка** устанавливается на перроне / в здании вокзала (на крупных вокзалах) **не ранее начала декабря**. *Зона ответственности – ОАО «РЖД» (ДЖВ, ЦДПО).* Новогодние гирлянды и дополнительное оформление – на усмотрение вокзалов.
- Организация новогодних ярмарок – в соответствии с рекомендациями ЦЛ.




Рисунок 1. Размер:1800*1200.
Используется в октябре-ноябре



Рисунок 2. Размер:1800*1200.
Используется в декабре-январе

ДЕКОРИРОВАНИЕ ВОКЗАЛОВ И ПЛАТФОРМ

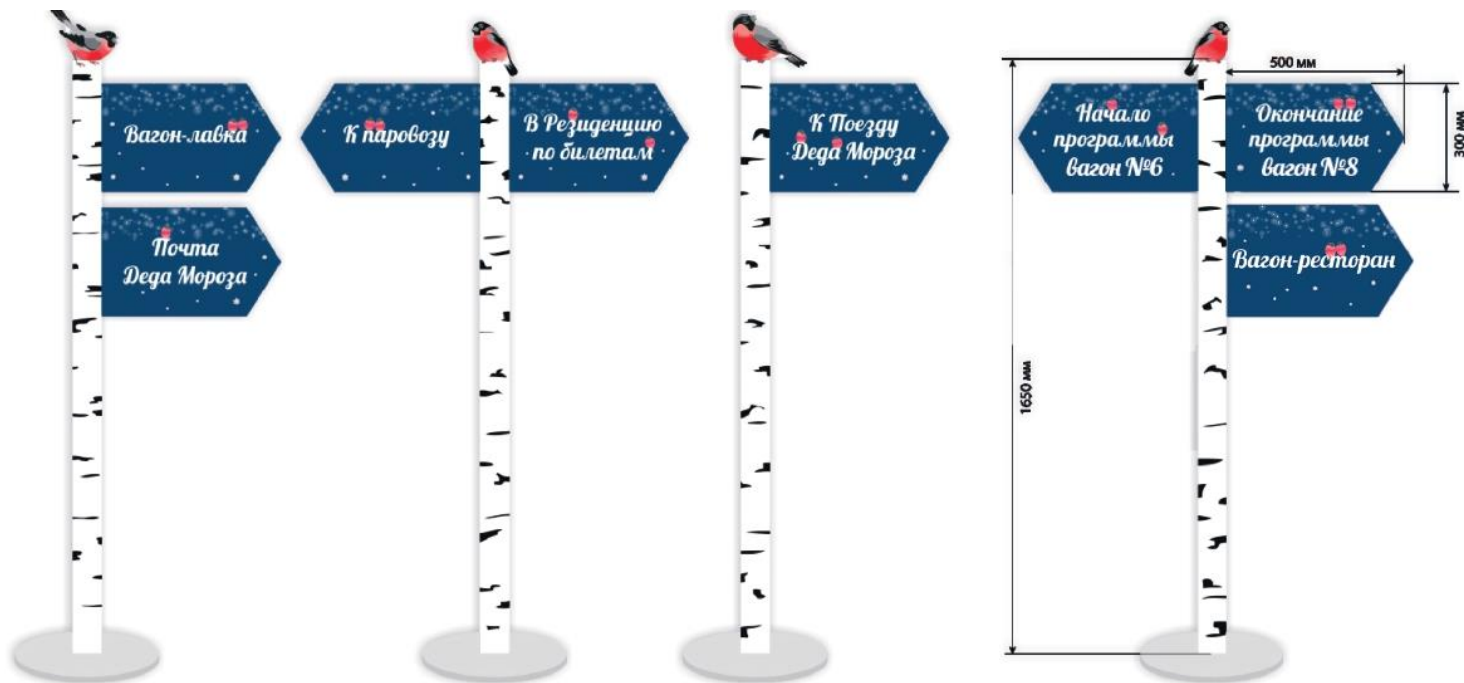
Примеры декорирования



РАЗБОРНЫЕ НАВИГАЦИОННЫЕ УКАЗАТЕЛИ

Указатели прибывают на поезде и расставляются силами организаторов.

При необходимости возможна дополнительная навигация в том же стиле.



МЕСТО ПРОВЕДЕНИЯ УЛИЧНОЙ ПРОГРАММЫ

Для городов, где проводится программа по билетам может быть установлена сцена для проведения анимационной программы - по желанию организаторов. Если сцена не установлена, необходимо предусмотреть небольшой подиум для выступления Деда Мороза. *Зона ответственности – региональные власти.*

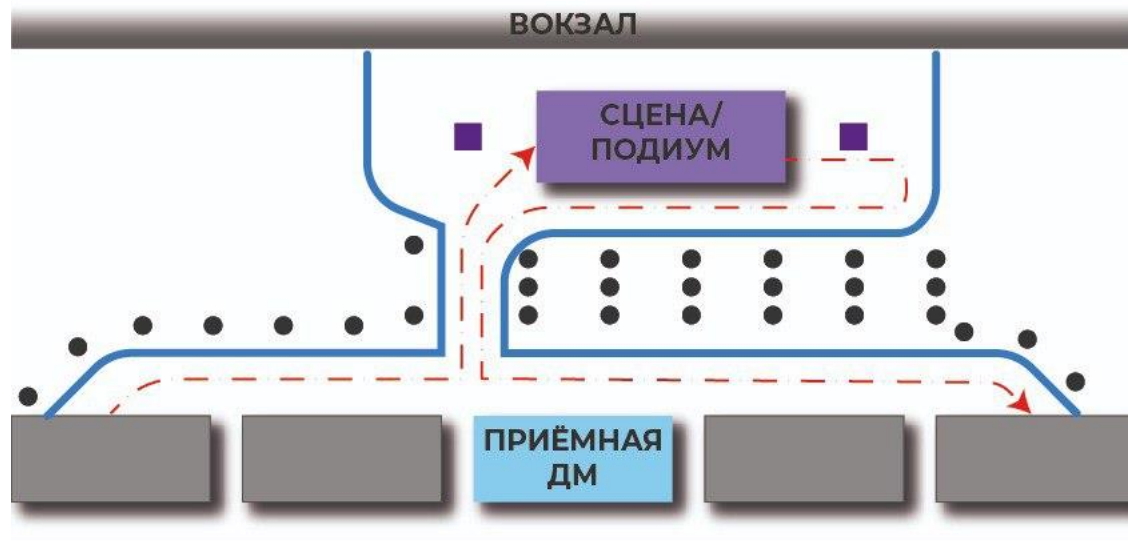
Типовые схемы расположения сцены и расстановки фан-барьеров предоставляются ОАО «РЖД» (ЦОС).

** В случае отсутствия возможности установки даже подиума, возможно рассмотрение вопроса о выступлении Деда Мороза на выдвигной сцене – данный вопрос всегда рассматривается индивидуально и требует отдельного согласования с ЦОС, ЦЛ ОАО «РЖД», менеджером поезда и режиссером.*



ТИПОВЫЕ СХЕМЫ ДЛЯ ВОКЗАЛОВ

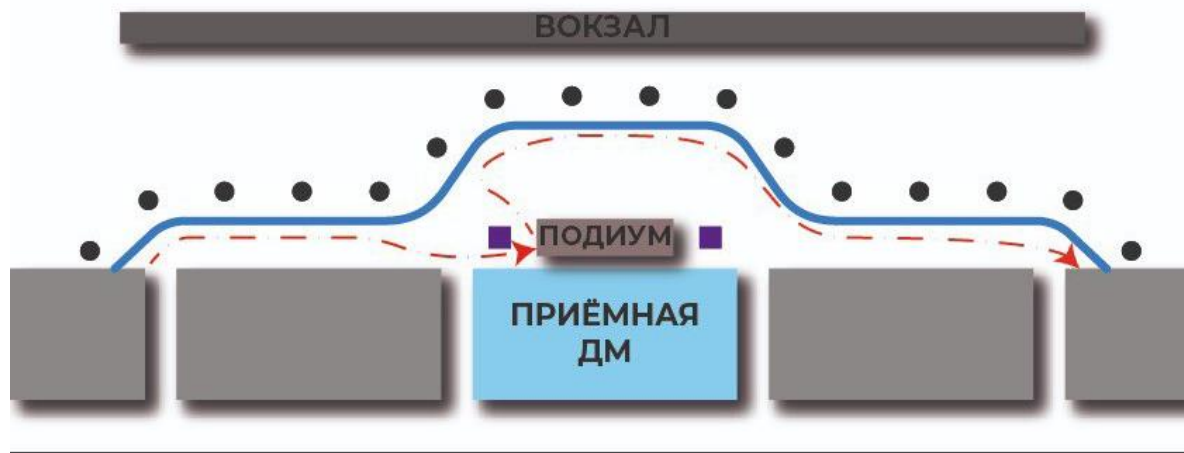
Вариант 1. Широкий перрон



- | | | |
|-----------|-------------|--------------|
| Путь ДМ | Приёмная ДМ | Сцена/подиум |
| Выгородка | Зрители | Вокзал |
| Звук | | |

ТИПОВЫЕ СХЕМЫ ДЛЯ ВОКЗАЛОВ

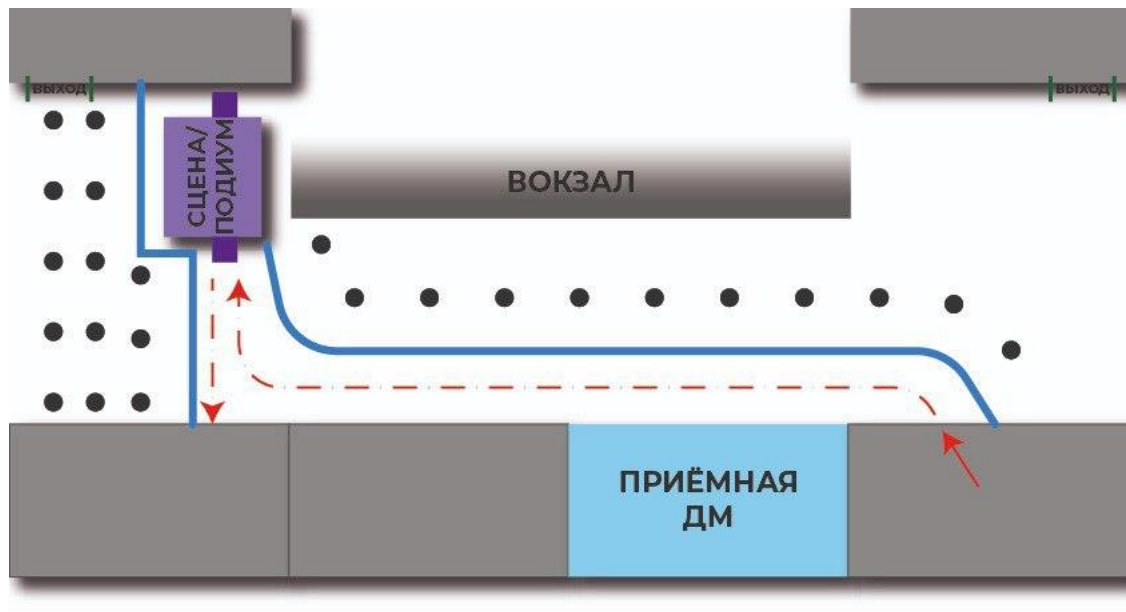
Вариант 2. Узкий перрон



- | | | |
|-----------|-------------|--------|
| Путь ДМ | Приёмная ДМ | Подиум |
| Выгородка | Зрители | Вокзал |
| Звук | | |

ТИПОВЫЕ СХЕМЫ ДЛЯ ВОКЗАЛОВ

Вариант 3. Узкий перрон с расширениями (карманами)

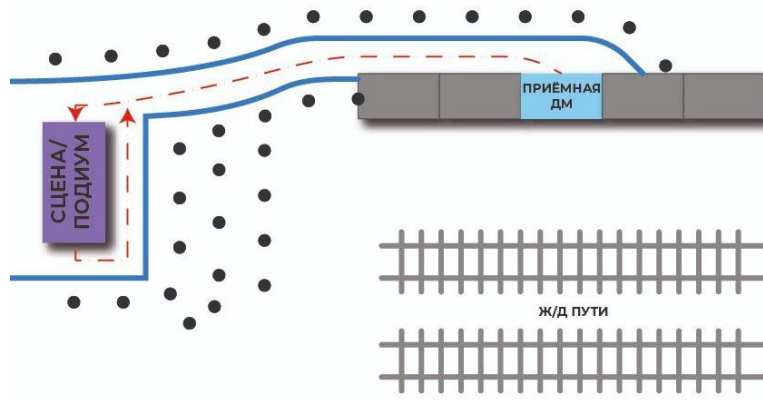


- | | | |
|-----------|-------------|--------------|
| Путь ДМ | Приёмная ДМ | Сцена/подиум |
| Выгородка | Зрители | |
| Звук | Вокзал | |

ТИПОВЫЕ СХЕМЫ ДЛЯ ВОКЗАЛОВ

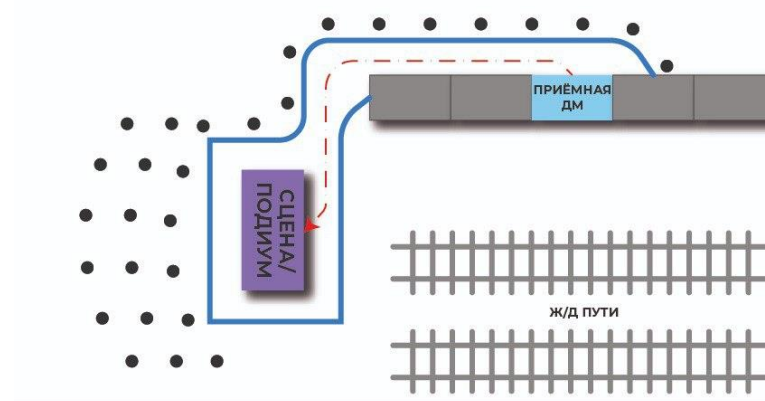
Вариант 4. Вокзал с дебаркадером (распределительной площадкой)

Вариант 4.1



- Путь ДМ
- Выгородка
- Зрители
- Приёмная ДМ
- Сцена/подиум

Вариант 4.2



- Путь ДМ
- Выгородка
- Зрители
- Приёмная ДМ
- Сцена/подиум

ТИПОВЫЕ ОШИБКИ В СХЕМАХ РАЗМЕЩЕНИЯ 2021



Неправильная установка подиума:

- необходимо обращать внимание на фон,
- зрители не должны оказываться за спиной Деда Мороза



Правильная установка подиума: фоном является (Поезд Деда Мороза)

Не совсем правильное расположение фанбарьеров: зрители очень далеко, артисты выступают для Деда Мороза, а не для зрителей

ТИПЫ ПРОГРАММЫ ПРЕБЫВАНИЯ ПОЕЗДА

Средняя программа (от 2,5 до 6 часов, без перерыва на обед). Программа в поезде по билетам. Предусмотрены 2 выхода Деда Мороза – на прибытие и отправление поезда. Начало первого сеанса программы в поезде через 20-40 минут после прибытия в зависимости от количества групп.

Длинная программа (более 6 часов, с перерывом на обед). Программа в поезде по билетам. Предусмотрены 3 выхода Деда Мороза – на прибытие поезда, дневной выход перед началом обеденного перерыва, на отправление поезда. Начало первого сеанса программы в поезде через 40 минут после прибытия.

ПРОГРАММА НА ВОКЗАЛЕ ДО ПРИБЫТИЯ ПОЕЗДА

Праздничная анимационная программа на вокзале начинается минимум за 20 минут до прибытия поезда (на платформе или максимально близко к платформе прибытия) и продолжается в течение дня – тайминг на усмотрение организаторов города-прибытия.

Место расположения сцены/подиума и схема расположения фан-барьеров заранее утверждаются с командой Поезда Деда Мороза (менеджер поезда и режиссер программы).

ТАЙМИНГ	ДЕЙСТВИЕ
– 00.20 (или ранее)	Выступление артистов, анимационная активность для детей. На перроне звучит праздничная музыка (из предоставленной ОАО «РЖД» (ЦОС) подборки) Ведущий делает объявления о прибытии Поезда Деда Мороза (минимум 3 раза в течение получаса). Также, прибытие поезда официально объявляется по громкой связи вокзала.
– 00.10 – 00.00	Примерно за 5 -10 минут до прибытия поезда ведущий начинает готовить гостей к прибытию поезда, при необходимости корректирует их расстановку для обеспечения встречи артистов в зоне вагона выхода из поезда. Если анимационная программа происходит в здании вокзала, можно собрать детей в паровозик и провести к месту встречи Деда Мороза. Но это возможно только, если количество людей умеренное. Если зона выхода Деда Мороза из поезда находится в поле зрения ведущего, то он может продолжить вести программу со сцены. Или он направляется к вагону выхода и сопровождает Деда Мороза до сцены. Зона для высадки и прохода Деда Мороза к месту проведения мероприятия на перроне огорожена фан-барьерами согласно утвержденной схеме. Службы безопасности должны следить, чтобы встречающие не приближались к краю платформы.

ПРОГРАММА ПРИБЫТИЯ ПОЕЗДА

Типовой сценарий для средней и длинной программ

Продолжительность этого блока для средней программы - 20-30 мин, для длинной программы – 40 мин.

ТАЙМИНГ	ДЕЙСТВИЕ
00.00 – 00.05	Прибытие Поезда Деда Мороза. На прибытие играет Гимн Поезда Деда Мороза (предоставлен в подборке). На платформу из вагона высадки выходят сначала аниматоры (Гном, Зайцы, Снеговик), далее по очереди Снегурочка и Дед Мороз. После остановки поезда ведущий приветствует помощников Деда Мороза. Затем вместе с детьми вызывает сначала Снегурочку, затем Деда Мороза. Если на вокзале прибытия не предусмотрены ведущий и анимационная программа, микрофон предоставляется аниматору поезда Гному. Далее все вместе направляются к месту проведения мероприятия на перроне/вокзале. Если место проведения мероприятия далеко от высадки, желательно наличие сопровождающего (ведущий или организаторы). Звучит Гимн Поезда Деда Мороза. Обеспечить безопасный проход к месту проведения мероприятия – работа службы безопасности вокзала.
00.05 – 00.08	Звучат новогодние фанфары/отбивка (из подборки). Ведущий предоставляет слово Деду Морозу. Приветственное слово Деда Мороза. В рамках приветственного слова ведущий ассистирует Деду Морозу согласно сценарию.*
00.08 – 00.13	Приветственное слово представителей администрации города/области и других официальных лиц (не более 3-х человек). Ведущий объявляет выступающих.
00.13 – 00.17	Музыкальный номер от организаторов города прибытия (опция). <i>По желанию. Не более одного номера. Если много официальных выступающих, этот пункт можно опустить.</i> <i>Для обсуждения с режиссером программы Поезда Деда Мороза.</i>

- *Типовые сценарии со словами Деда Мороза и ведущего на этот блок программы будут предоставлены дополнительно*
ОАО «РЖД» (ЦОС)

ПРОГРАММА ПРИБЫТИЯ ПОЕЗДА

ТАЙМИНГ	ДЕЙСТВИЕ
00.17 – 00.20	Дед Мороз загадывает вместе с детьми новогодние желания, поздравляет с наступающим/наступившим Новым годом, прощается со зрителями на перроне и спускается со сцены.
00.20 – 00.30	Дед Мороз и Снегурочка под музыкальное сопровождение (гимн Поезда Деда Мороза) отправляются в поезд. На сцене продолжается анимационная программа. Во время проходки Дед Мороз и его помощники общаются с детьми по всему периметру заграждений фан-барьерами. Обеспечение безопасного прохода – работа службы безопасности вокзала.
00.30	Продолжение развлекательной программы на вокзале по сценарию организаторов города прибытия (как минимум до начала программы в поезде) Службы вокзала убирают фан-барьеры. Начало работы аниматоров на перроне.
00.40	Начало работы Поезда Деда Мороза. Вход 1-й группы по билетам в поезд.



ПРОГРАММА АНИМАТОРОВ ПОЕЗДА НА ПЕРРОНЕ

Программа на перроне начинается в момент возвращения Деда Мороза в поезд.

В зоне вагона начала программы (вагон № 6, «Сказочная Деревня») гостей встречают помощники Деда Мороза: начальник развлечений Гном, очаровательные озорники Зайцы и веселый Снеговик (посменно).

На перроне проводятся игры и развлечения для всех желающих.

За 5 минут до начала каждого сеанса Гном и его помощники собирают группу детей у входа в вагон начала программы. Сотрудник поезда проверяет у гостей билеты, предлагает услуги моментальной фотографии и приглашает пройти в поезд. Также, проводник информирует родителей о времени окончания программы и месте встречи детей.

Продолжительность блока программы на перроне – 20 минут.

Аниматоры работают на перроне весь день до отправления поезда согласно расписанию сеансов.

Необходимо обеспечить эту зону индивидуальным звуковым оборудованием согласно техническим требованиям. Желательно, чтобы звучание не пересекалось со звуком с основной сцены.

Зона ответственности – организаторы города прибытия.

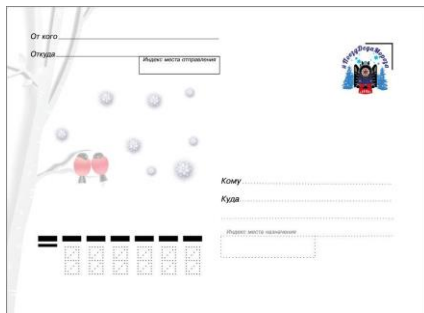


ОКОНЧАНИЕ ПРОГРАММЫ В ПОЕЗДЕ

- После окончания программы в вагоне-ресторане (вагон №8) детей встречает проводник поезда, вместе с волонтерами помогает сойти на перрон. Дети ожидают прихода родителей в огороженном пространстве под присмотром проводника.
- После окончания программы дети с родителями могут посетить вагон-лавку и отправить открытки (входят в подарок) в г. Великий Устюг по Почте Деда Мороза или родным и друзьям. Почтовые марки можно приобрести в вагоне-лавке. Ящики для отправления находятся там же, при хорошей погоде ящики выносятся на улицу и устанавливаются у вагона-лавки. Для отправления открытки Деду Морозу марка не требуется.
- Для участников не по билетам такие же открытки можно приобрести в вагоне-лавке.



Дизайн открытки



Оборотная сторона



ДНЕВНОЙ ВЫХОД ДЕДА МОРОЗА НА ПЕРРОН

(только для длинной программы – продолжительность стоянки свыше 6 часов)

В городах, где запланирована **длинная программа пребывания**, предполагается дополнительный выход Деда Мороза к детям в дневное время. Точное время выхода и технические требования к проведению блока оговариваются индивидуально в зависимости от графика работы программы и места проведения.

ТАЙМИНГ	НАИМЕНОВАНИЕ
- 00.30 – 00.00	В течение дня ведущий главной сцены информирует гостей вокзала о времени дневного выхода Деда Мороза к детям. К началу блока программы выставляются фан-барьеры в зоне вагона выхода. Протяженность периметра заграждений - по согласованию с организаторами. После выставления фан-барьеров ведущий приглашает детей к месту ожидания выхода Деда Мороза (не ранее, чем за 10 минут).
00.00 – 00.05	Перерыв в программе на главной сцене. Звучит гимн Поезда Деда Мороза . Детей встречает ведущий-артист анимационной программы поезда и его коллеги по уличной программе, которые вместе с детьми зовут Деда Мороза. Дед Мороз выходит к ребятам и говорит приветственные слова, проводит церемонию загадывания желаний.
00.05 – 00.15	Дед Мороз и его помощники идут вдоль заграждений и общаются с детьми. После окончания проходки возвращаются в поезд. Время проходки зависит от длины заграждений, от 5 до 10 мин.
00.15	Окончание блока программы. Службы вокзала убирают заграждения. Продолжение анимационной программы на основной сцене.

ОТПРАВЛЕНИЕ ПОЕЗДА (по расписанию)

ТАЙМИНГ	НАИМЕНОВАНИЕ
00.00 – 00.10	Начало не ранее, чем за 20-25 мин до отправления. Окончание программы на основной сцене. Ведущий города прибытия объявляет о скором отправлении поезда и собирает людей вдоль огороженного фан-барьерами пространства, развлекает толпу конкурсами, объясняет, что уже очень скоро Дед Мороз и его помощники попрощаются со всеми лично.
00.10– 00.23	На протяжении всего блока программы, включая отправление поезда, звучит гимн Поезда Деда Мороза , звукорежиссер города прибытия регулирует громкость согласно сценарию. Программу ведет ведущий анимационной команды поезда (микрофон для ведущего, звуковая аппаратура предоставляются согласно техническим требованиям – <i>зона ответственности организатора от города</i>). Дед Мороз и его помощники прощаются с жителями города, проходят вдоль всего выгороженного пространства. Продолжительность проходки зависит от длины маршрута.
00.23 – 00.25	Посадка команды на поезд. Дед Мороз и остальные участники машут провожающим на перроне.
00.25	Отправление поезда. Гимн Поезда Деда Мороза звучит до момента покидания поездом станции.



ТВОРЧЕСКИЙ ПЕРСОНАЛ В СОСТАВЕ ПОЕЗДА

Анимационный персонал на перроне	Анимационный персонал в поезде	Административный персонал	Медиа-группа
Гном – 1 чел	Дед Мороз – 3 чел	Режиссер – 1 чел	Фотограф – 2 чел
Зайцы – 2 чел	Снегурочка – 2 чел	Помощник режиссера – 1 чел	Медиа-группа – 3 чел
Снеговик – 1 чел	Тигрята – 1 чел	Костюмер – 1 чел	
	Аниматоры проводники – 3 чел	Техник – 1 чел	
	Дед Трескун – 1 чел	Администратор – 1 чел	
	Тётушка Аушка – 1 чел		
	Шуршик – 1 чел		



ТРЕБОВАНИЯ ДЛЯ ПРОГРАММЫ НА ВОКЗАЛАХ ОТ ОРГАНИЗАТОРОВ ГОРОДА ПРИБЫТИЯ ПОЕЗДА

Технические требования для выступления Деда Мороза на перроне/в здании вокзала:	Технические требования для работы аниматоров на перроне:	Технические требования для проведения программ дневного выхода Деда Мороза и отправления поезда:
<ul style="list-style-type: none">• Сцена/подиум , несколько ступеньки и покрытие• Радиомикрофон(ы) на стойке• Антисептическая обработка микрофонов• Колонки необходимой мощности• Звукорежиссер/диджей• Дополнительное световое и звуковое оборудование по райдерам артистов города прибытия	<ul style="list-style-type: none">• Комплект звуковой аппаратуры для музыкального сопровождения уличной программы на все время программы пребывания поезда на станции (колонки, радиомикрофоны для аниматоров уличной программы (мин 3 шт.), звуковоспроизводящая аппаратура для проигрывания музыкального сопровождения)• Антисептическая обработка микрофонов• Звукорежиссер• Звуковой режим должен не пересекаться со звуком с главной сцены	<ul style="list-style-type: none">• Комплект звуковой аппаратуры, для музыкального сопровождения• Радиомикрофон для ведущего• Антисептическая обработка микрофонов• Звукорежиссер

РАБОТА СО СМИ

- СМИ аккредитуются только через Службу корпоративных коммуникаций соответствующей железной дороги
- СМИ предоставляется доступ в приемную строго не более 2 камер с группой детей вместе с первыми тремя группами.
- Съёмки Деда Мороза и персонажей возможны только в сказочных образах. Съёмки репетиционного и подготовительных процессов не допускаются.
- Дед Мороз не дает интервью СМИ.
- Во время выступления Деда Мороза на сцене СМИ не должны закрывать обзор зрителям.



Журналисты за спиной Деда Мороза перед детьми



Неправильная расстановка подиума, зрителей и СМИ

РЕКЛАМА ПРИБЫТИЯ ПОЕЗДА - АФИШИ

- ЦОС ОАО «РЖД» предоставит макет афиши для каждого города.
- Макеты будут размещаться по [ссылке](#) за 2 недели до прибытия поезда на станцию.
- Макеты афиш будут отличаться в зависимости от типа программы.
- Допускается размещение афиш ТОЛЬКО в городах, в которых заявлена праздничная программа
- **Информация о технических стоянках поезда запрещена к распространению!!!**
- Макеты афиш могут быть переданы организаторам от города прибытия для распространения на других носителях.

ВСТРЕЧАЙТЕ
сказочный новогодний
Поезд Деда Мороза
на ст. Тайшет

Новогодний поезд №2023 Дата прибытия 29 октября 2022 г. Время прибытия 14:30

Всех гостей ждут:
Анимационная программа для детей на вокзале
Игры и конкурсы
Кафе и сувениры

Передвижная резиденция Деда Мороза
Время работы с 14:30 до 19:00
(вход только по заранее купленным билетам)

Маршрут, расписание сеансов и билеты для посещения передвижной резиденции Деда Мороза на сайте [rzd.ru](#)

**До встречи в сказке,
Дед Мороз**

Для посещения резиденции рекомендуется прибыть за 20 минут до начала программы в поезд.

Для детей от 7 до 13 лет включительно посещение резиденции предусмотрено без сопровождения взрослых.

#ПоездДедаМороза

наведите камеру смартфона на QR-код

[rzd.ru](#)

[t.me/dedmoroztrain](#) [vk.com/poezddedamoroza](#)

Более подробная информация на сайте [poezddedamoroza.ru](#)